

# **НЕЙРОСЕТИ В ПОМОЩЬ ПЕДАГОГУ**

**Создаем яркий контент для дополнительного образования**

# **АЛЕКСАНДР КОВАЛЁВ**

**Ведущий специалист отдела  
таргетинга АНО «Диалог Регионы»**

**Маркетолог с 9-летним стажем**

**Соавтор канала «AI как просто»**

**Два года работы с нейросетями**



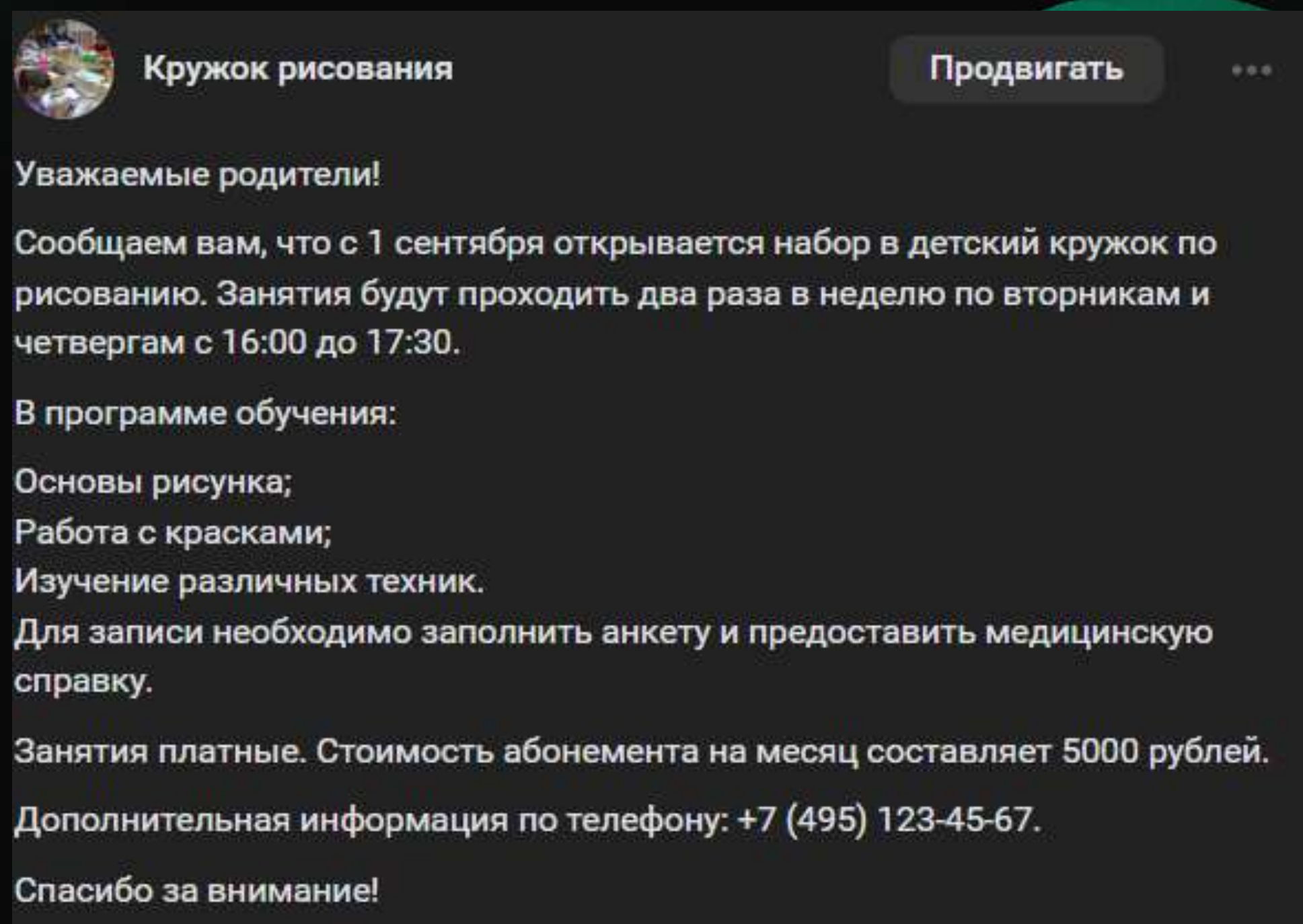
**ПРИМЕРЫ, КОТОРЫЕ ВДОХНОВЛЯЮТ!**



**ИНСТРУМЕНТЫ, КОТОРЫЕ РАБОТАЮТ!**

# ПОЧЕМУ ВИЗУАЛ – ЭТО ВАЖНО?

- Привлечение внимания: выделитесь среди других.
- Узнаваемость: ваш кружок – это бренд!
- Вовлечённость: дети хотят участвовать, родители – доверять.



**Кружок рисования** Продвигать

Уважаемые родители!

Сообщаем вам, что с 1 сентября открывается набор в детский кружок по рисованию. Занятия будут проходить два раза в неделю по вторникам и четвергам с 16:00 до 17:30.

В программе обучения:

- Основы рисунка;
- Работа с красками;
- Изучение различных техник.

Для записи необходимо заполнить анкету и предоставить медицинскую справку.

Занятия платные. Стоимость абонемента на месяц составляет 5000 рублей.

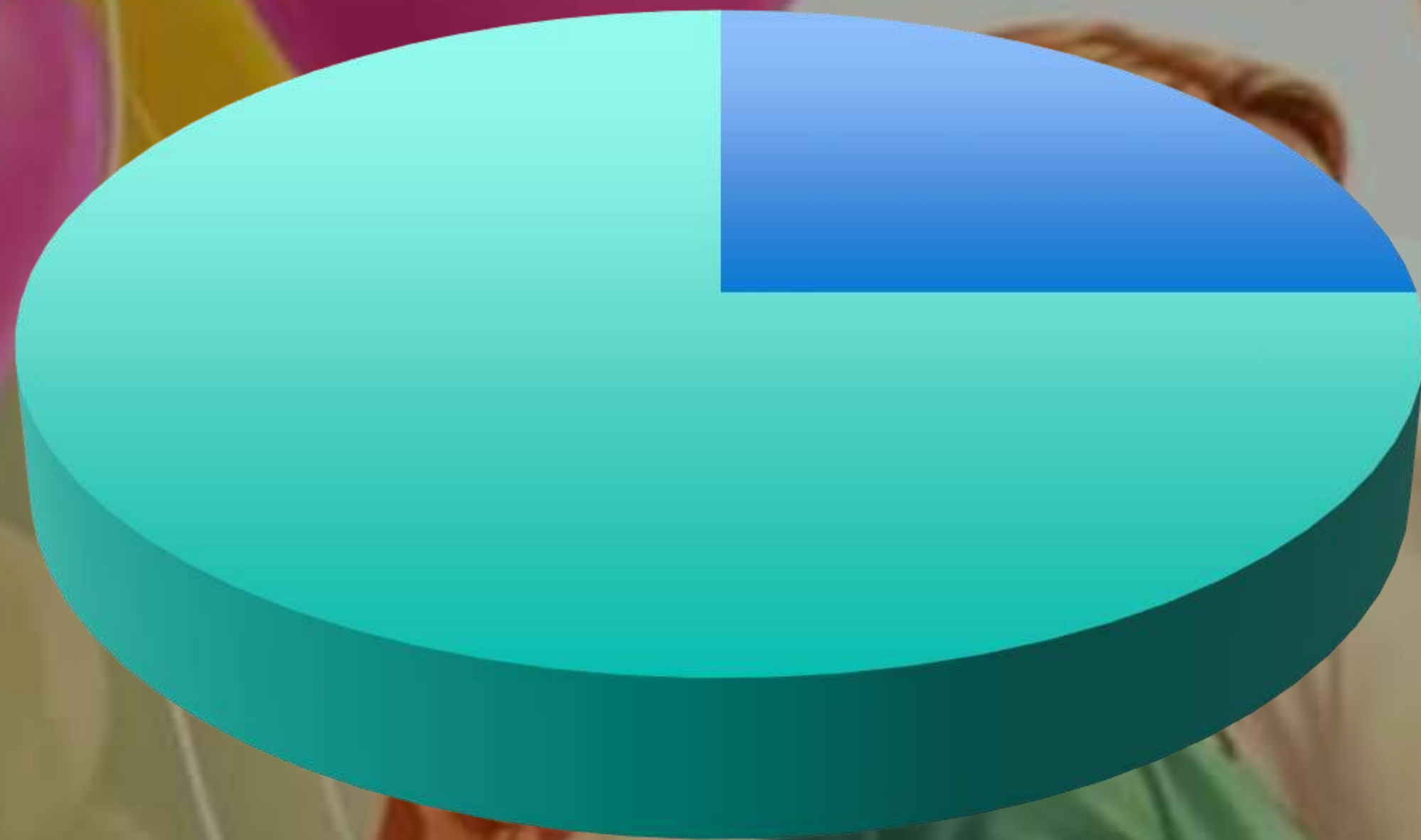
Дополнительная информация по телефону: +7 (495) 123-45-67.

Спасибо за внимание!



# ВИЗУАЛ КАК ИНСТРУМЕНТ УСПЕХА


2



- 75% информации человек воспринимает через зрение
- Современные дети привыкли к ярким и динамичным образам
- Красивый визуал = доверие к вашему профессионализму

# ОБЗОР ПОЛЕЗНЫХ НЕЙРОСЕТЕЙ

# НЕЙРОСЕТИ ДЛЯ КАРТИНОК



IDEOGRAM



Yandex ART



SHEDEVNUM


# НЕЙРОСЕТИ ДЛЯ КАРТИНОК



# НЕЙРОСЕТИ ДЛЯ КАРТИНОК



# НЕЙРОСЕТИ ДЛЯ КАРТИНОК



# НЕЙРОСЕТИ ДЛЯ КАРТИНОК



# НЕЙРОСЕТИ ДЛЯ КАРТИНОК



# НЕЙРОСЕТИ ДЛЯ КАРТИНОК

здоровое

внимание



# НЕЙРОСЕТИ ДЛЯ АНИМАЦИИ И ВИДЕО



# НЕЙРОСЕТИ ДЛЯ АНИМАЦИИ И ВИДЕО



# НЕЙРОСЕТИ ДЛЯ ТЕКСТОВ

STRA

История чатов

Новый чат

Описание детского кружка...

История

Создание круговой диаграммы

Полезное

Анализ документа для лекции

Анализ речи и стилистики

Рерайт текста для публика школы

Рерайт текста для публика школы

Определение ЦА текста

Создание сказки о...

о том, еешь

ы будем вать те...

ы будем ь текст...

ы будем ь тексты.



Представь, что ты копирайтер и преподаватель детского дополнительного образования.

Напиши описание детского кружка "Театральная студия". Твоя аудитория - родители потенциальных учеников, твоя задача - привлечь их внимание и заинтересовать.

Пиши очень простым и понятным языком

Приветствуем вас в нашем дружном театральном кружке! Если ваш ребенок любит играть, фантазировать и перевоплощаться – добро пожаловать к нам!

## Что мы предлагаем?

- **Творчество без границ:** вместе будем ставить спектакли, придумывать сценарии и создавать костюмы своими руками.
- **Развитие речи и уверенности:** наши занятия помогут ребенку научиться красиво говорить, выражать свои мысли и чувствовать себя уверенно перед любой аудиторией.
- **Новые друзья и командная работа:** дети учатся работать в коллективе, поддерживать друг друга и делиться идеями.
- **Занятия проходят весело и интересно:** каждый урок – это маленькое приключение, где нет места скуке!


## Почему выбирают нас?

- Опытные педагоги, которые любят детей и знают, как сделать каждое занятие незабываемым.
- Удобный график занятий, чтобы вы могли легко вписать их в расписание вашей семьи.
- Участие в настоящих постановках и выступлениях перед зрителями – отличная возможность для вашего ребенка показать себя!

Присоединяйтесь к нашему театру, и пусть ваше чадо раскроет свой талант и найдет новых друзей!

# НЕЙРОСЕТИ ДЛЯ ТЕКСТОВ

Чат с YandexGPT 4 Pro



Сейчас мы будем придумывать детские образовательные игры. Представь, что ты преподаватель детского дополнительного образования. Напиши 5 игровых механик, которые помогут детям младшего школьного возраста полюбить рисование, даже если они его раньше никогда не любили. Все игровые механики должны быть простыми в освоении, незатратными по ресурсам и непохожими друг на друга. Пиши в формате: название игры - суть и правила игры - необходимый реквизит - как именно эта игра воспитывает любовь к рисованию

## 1. «Волшебные штампы»

Суть и правила игры: детям предлагается создать уникальные картины, используя различные штампы из подручных материалов (картон, листья, овощи). Игроки могут экспериментировать с разными текстурами и формами, создавая интересные и необычные изображения. Побеждает тот, кто создаст самую оригинальную картину.

Необходимый реквизит: штампы из различных материалов, краски или чернила для штампов, бумага или холст.


Как эта игра воспитывает любовь к рисованию: игра позволяет детям увидеть, как можно создавать красивые и оригинальные произведения искусства с помощью простых инструментов. Это помогает развить творческий потенциал и интерес к рисованию.

## 2. «Рисуем вместе»

Суть и правила игры: дети делятся на пары и рисуют одну картину вместе, договариваясь о том, что они хотят изобразить. Они могут использовать разные техники рисования и цвета, чтобы создать уникальное произведение искусства. Побеждают все участники, создавшие интересную картину

Введите сообщение





@NEURO\_PRACTIS



**КАК ЭТО ВСЁ  
РАБОТАЕТ**

# СОЗДАЕМ АФИШУ

FUSION  
BRAIN



Картинки



Видео



API



Профиль



Документация



Русский

✦ 81% ▾

576x1024 1:1 16:9 9:16 3:2 2:3



**Промпт** Негативный промпт Стиль Сбросить

Научная лаборатория, яркий стиль, дети проводят эксперименты, магическая атмосфера

# СОЗДАЕМ АФИШУ

FUSION  
BRAIN



Картинки



Видео



API



Профиль



Документация



Русский

✦ 81% ▾

576x1024 1:1 16:9 9:16 3:2 2:3



**Промпт** Негативный промпт Стиль Сбросить

Научная лаборатория, яркий стиль, дети проводят эксперименты, магическая атмосфера

# СОЗДАЕМ АФИШУ



МИР НАУКИ

Размер: 360x640 px



Анимация

Сделать красиво



Скачать

Поделиться



ЗАГРУЗИТЬ



ШАБЛОНЫ



ТЕКСТ



ОБЪЕКТЫ



ФОТО



НЕЙРОСЕТЬ



ФОН



БОЛЬШЕ

Текст



Сгенерировать текст



Слайд #1

+ Слайд

Слои

Компактный режим

Добавить заголовок

Добавить текст

продуктивность  
на работе

любимый плащик  
'Звуки моря'

ТЕКСТЫ С ПОДЛОЖКОЙ >

ПОКАЗАТЬ ВСЕ

Нашла первую работу!  
Выхожу в офис завтра!

ЧЕК-ЛИСТ  
В ПУТЕШЕСТВИЕ

БЕЙДЖИ >

ПОКАЗАТЬ ВСЕ




Режим презентации



78%

НОВЫЙ ДЕТСКИЙ КРУЖОК  
**МИР НАУКИ**



19:00-20:00

ПО ЧЕТВЕРГАМ

# ПИШЕМ ПОСТЫ

Сейчас мы будем писать посты для соцсетей.

Представь, что ты копирайтер и SMMщик. Ты специализируешься на ведении социальных сетей учреждений детского дополнительного образования: кружков, секций и так далее.

Напиши текст для соцсетей о кружке "Театральная студия", укажи, помимо прочего, что кружок помогает детям развивать уверенность, креативность и навыки общения.

Целевая аудитория поста - родители, сомневающиеся, стоит ли отдавать ребенка в театральную студию.


# ПИШЕМ ПОСТЫ


Сейчас мы будем писать посты для соцсетей.


 **Откройте мир театра вместе с нами!** 

Ваш ребенок мечтает стать звездой сцены? Или, может, ему просто нужно больше уверенности в себе? В нашем кружке «Театральная студия» каждый найдет то, что ищет!

## Почему выбирают нас?

 **Развитие коммуникативных навыков.** На занятиях дети учатся выражать свои мысли и чувства, работать в команде и уважительно относиться к мнению других.


 **Креативность и воображение.** Театральные постановки помогают раскрыть творческий потенциал вашего ребенка, научить его мыслить нестандартно и находить оригинальные решения.

 **Уверенность в себе.** Выступления перед публикой развивают смелость и умение держать себя на сцене. Ваш ребенок станет настоящим мастером публичных выступлений!

 **Удобный график занятий.** Мы подстраиваемся под ваше расписание, чтобы каждый мог найти время для творчества.

## Что вас ждет?

- Занятия по актерскому мастерству и сценической речи.
- Постановки спектаклей и участие в конкурсах.
- Дружная атмосфера и поддержка наставников.

Не упустите шанс подарить своему ребенку незабываемые моменты и полезные навыки на всю жизнь! Запишитесь на пробное занятие уже сегодня и убедитесь сами, насколько театр может изменить вашу жизнь к лучшему. 

ительного обра-

зеренность, кре-

# ПРИДУМЫВАЕМ ЛОГОТИП

СТРАНА

Новый чат

История

Полезное

История чатов

Идеи для логотипа кружка...

Описание детского кружка...

Создание круговой диаграммы

Анализ документа для лекции

Анализ речи и стилистики

Рерайт текста для паблика школы

Рерайт текста для паблика школы

Определение ЦА текста

Создание сказки о медвежонке и...

Расскажи о том, что ты умеешь

Сейчас мы будем придумывать те...

Сейчас мы будем рерайтить текст...

Сейчас мы будем рерайтить тексты.

Профиль

Сейчас мы будем придумывать идеи для логотипа.

Представь, что ты дизайнер и одновременно промпт-инженер.

Придумай 10 идей для логотипа детского кружка робототехники. Все идеи должны быть в самых разных стилях.

Вот десять идей для логотипа детского кружка робототехники:

## 1. Робот-учитель

**Описание:** Логотип представляет собой стилизованного робота с улыбкой и очками, держащего в руках книгу или инструменты. Робот может иметь дружелюбный вид, чтобы привлекать детей.

**Стиль:** Мультяшный, яркий, привлекательный для детей.

## 2. Механическая рука

**Описание:** Логотип изображает механическую руку, которая держит шестерёнку или микросхему. Рука может быть выполнена в стиле ретро-футуризма.

**Стиль:** Технологический, немного винтажный, но современный.

## 3. Шестеренки и буквы

**Описание:** Логотип состоит из нескольких шестеренок, которые образуют аббревиатуру названия кружка или просто слово «робототехника». Шестерёнки могут быть разного размера и цвета.

**Стиль:** Минималистичный, геометрический.

## 4. Креативный конструктор

**Описание:** Логотип напоминает набор конструктора LEGO, где из блоков складывается образ робота или символа робототехники.

Сообщение




# ПРИДУМЫВАЕМ ЛОГОТИП

**Стиль:** Эко-дизайн, органические формы, природные мотивы.

Эти идеи охватывают разные аспекты робототехники и подходят для различных целевых аудиторий.

Перенести в Умный редактор



Мне нравится вариант 1. Робот-учитель.

Придумай для него промпт для нейросети, которая сгенерирует изображение. Напиши 5 разных вариантов в разных стилях, чтобы я мог протестировать каждый и выбрать.

Конечно! Вот пять разных вариантов промптов для генерации изображения робота-учителя в разных стилях:

## 1. Дружелюбный мультяшный робот

1 | Friendly cartoon robot teacher, smiling, holding a book, colorful, children-friendly design

## 2. Реалистичный 3D-рендеринг

1 | Realistic 3D render of a robot teacher, modern design, glasses, holding tools, educational environment

## 3. Винтажный стиль

1 | Vintage style robot teacher, retro-futurism, wearing a bow tie, holding a chalkboard, sepia tones

## 4. Минимализм

Сообщение



### История чатов

Идеи для логотипа кружка...

Описание детского кружка...

Создание круговой диаграммы

Анализ документа для лекции

Анализ речи и стилистики

Рерайт текста для паблика школы

Рерайт текста для паблика школы

Определение ЦА текста

Создание сказки о медвежонке и...

Расскажи о том, что ты умеешь

Сейчас мы будем придумывать те...

Сейчас мы будем рерайтить текст...

Сейчас мы будем рерайтить тексты.



СЧАТ

Новый чат


История

Полезное


Профиль

# ПРИДУМЫВАЕМ ЛОГОТИП

«Logo Minimalist design of a robot teacher, simple lines, geometric shapes, neutral colors, elegant»



IDEOGRAM



ШЕДЕВРУМ



PECOR TOIEF  
PREUEEN

FUSION BRAIN

# ДЕТСКАЯ НАУЧНАЯ ВЫСТАВКА - ЯРМАРКА

- Аниматоры ✓
- Фокусы ✓
- Эксперименты ✓
- Сладости ✓

Добро пожаловать в «Студию рисования»!

Ваш ребенок любит рисовать? Может быть, он уже создает свои м

В нашей студии мы поможем вашему малышу раскрыть свой творч

кварели, узнает секреты композиции и цвета, а т

келюбную атмосферу, где каждый ребенок чувствует  
сным и увлекательным. А главное – у нас нет стр

ь к нам, и ваш ребенок откроет для себя мир иск



РАТОРИЯ ТАЛАНТОВ



✨ Кружок "Первооткрыватели": Ваш ребенок

Ваш малыш любит задавать вопросы? Интересуется

В нашем кружке «Первооткрыватели» дети погружа

- ✦ Развивать уверенность в себе благодаря успешным опытам и иссле
- ✦ Стимулировать креативность, предлагая нестандартные решения э
- ✦ Улучшать навыки общения, работая в команде над совместными п

Не упустите шанс дать вашему ребенку возможность стать настоящим  
знаний вместе с нами!

# **СОВЕТЫ ПО ВНЕДРЕНИЮ НЕЙРОСЕТЕЙ**

# СОВЕТ 1: НАЧНИТЕ С МАЛОГО



## СОВЕТ 2: ЭКСПЕРИМЕНТИРУЙТЕ




**СОВЕТ 3: НЕ ЗАБЫВАЙТЕ О ПРОВЕРКЕ**



# СОВЕТ 4: ДЕЛИТЕСЬ ОПЫТОМ



# СОВЕТ 5: НЕ БОЙТЕСЬ



# **МИФЫ О НЕЙРОСЕТЯХ**

# МИФ 1: НЕЙРОСЕТИ ЗАМЕНЯТ МЕНЯ




## **МИФ 2: ЭТО ОЧЕНЬ СЛОЖНО**



## **МИФ 3: У МЕНЯ НЕ ПОЛУЧИТСЯ**







@NEURO\_PRAxis